

E-Komfortdurchlauferhitzer DCX



Einsatzbereiche

Einzel- und Gruppenversorgung:

- > Bad (Dusche, Badewanne, Waschbecken)
- > Duschbad
- > Küchenspüle
- > Waschbecken



E-Komfortdurchlauferhitzer DCX



Fragen zum Produkt: +49 4131 8901-32

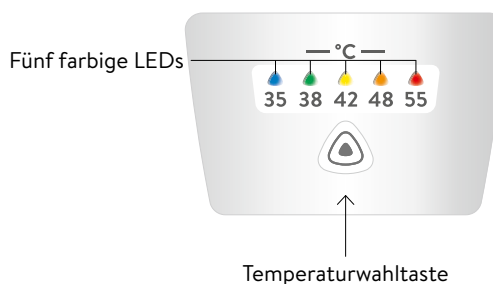
Energieeffizienzklasse A (Skala: A+ bis F)	DCX13 (mit MPS®, 11 o. 13,5 kW)		DCX (mit MPS®, 18, 21, 24, 27 kW)			
	Artikelnummer:	3200-34233		3200-34217		
Bauart:	druckfest					
Zulässiger Betriebsüberdruck [MPa (bar)]:	1(10)					
Wasseranschlüsse (Schraubanschlüsse):	G ½"					
Temperaturwahlbereich [°C]:	35 – 38 – 42 – 48 – 55					
Warmwasserleistung bei $\Delta t = 28\text{ K}^{1) 2)}$ [l/min]:	5,6	6,9	9,2	10,7	12,3	13,8
Einschaltwassermenge / Max. Durchflussmenge [l/min]:	2,5 / 5,0 ³⁾		2,5 / 8,0 ³⁾			
Nennleistung [kW]:	11	13,5	18	21	24	27
Spannung [3~ / PE 400 V AC]:	Festanschluss					
Nennstrom [A]:	16	20	26	30	35	39
Erforderlicher Kabelquerschnitt [mm²]:	1,5	2,5	4,0	4,0	6,0	6,0
Blankdraht-Heizsystem IES®:	✓					
Prüfzeichen VDE / Schutzart:	✓ / IP 25					
Spezifischer Wasserwiderstand bei 15 °C [Ωcm] ≥ :	1100					
Nenninhalt [Liter]:	0,4					
Gewicht mit Wasserfüllung [kg]:	ca. 3,7					
Abmessungen (Höhe × Breite × Tiefe) [cm]:	46,6 × 23,1 × 9,7					

1) Temperaturerhöhung von z. B. 12°C auf 40°C 2) Mischwasser 3) Durchfluss begrenzt, für optimale Temperaturerhöhung

Beschreibung

- > Elektronisch geregelter Durchlauferhitzer mit einfachem Bedienkonzept
- > Ein-Tasten-Bedienfeld zur schnellen und einfachen Temperaturwahl in fünf Stufen: 35°C, 38°C, 42°C, 48°C und 55°C
- > Temperaturstabil bis zur Leistungsgrenze. TWIN TEMPERATURE Control TTC® sorgt für gradgenaue Temperaturregelung auch bei Schwankungen des Wasserdrucks.
- > Attraktives Design mit sehr flacher Bauweise
- > Blankdraht-Heizsystem IES® sorgt für eine längere Lebensdauer, weniger Verkalkung und ist effizient und wartungsfreundlich
- > Elektronisches Sicherheitssystem mit Luftblasenerkennung, Temperatur- und Druckabschaltung
- > Multiple Power System MPS®: Leistungsaufnahme wird bei der Installation festgelegt
- > Problemlose Montage dank freiem Montageaum und variablen Anschlussmöglichkeiten

Komfortables Tastenbedienfeld



Tastenbedienfeld zur gradgenauen Temperaturwahl. Per Tastendruck kann die jeweils nächste Temperatur gewählt werden (35°C, 38°C, 42°C, 48°C oder 55°C).

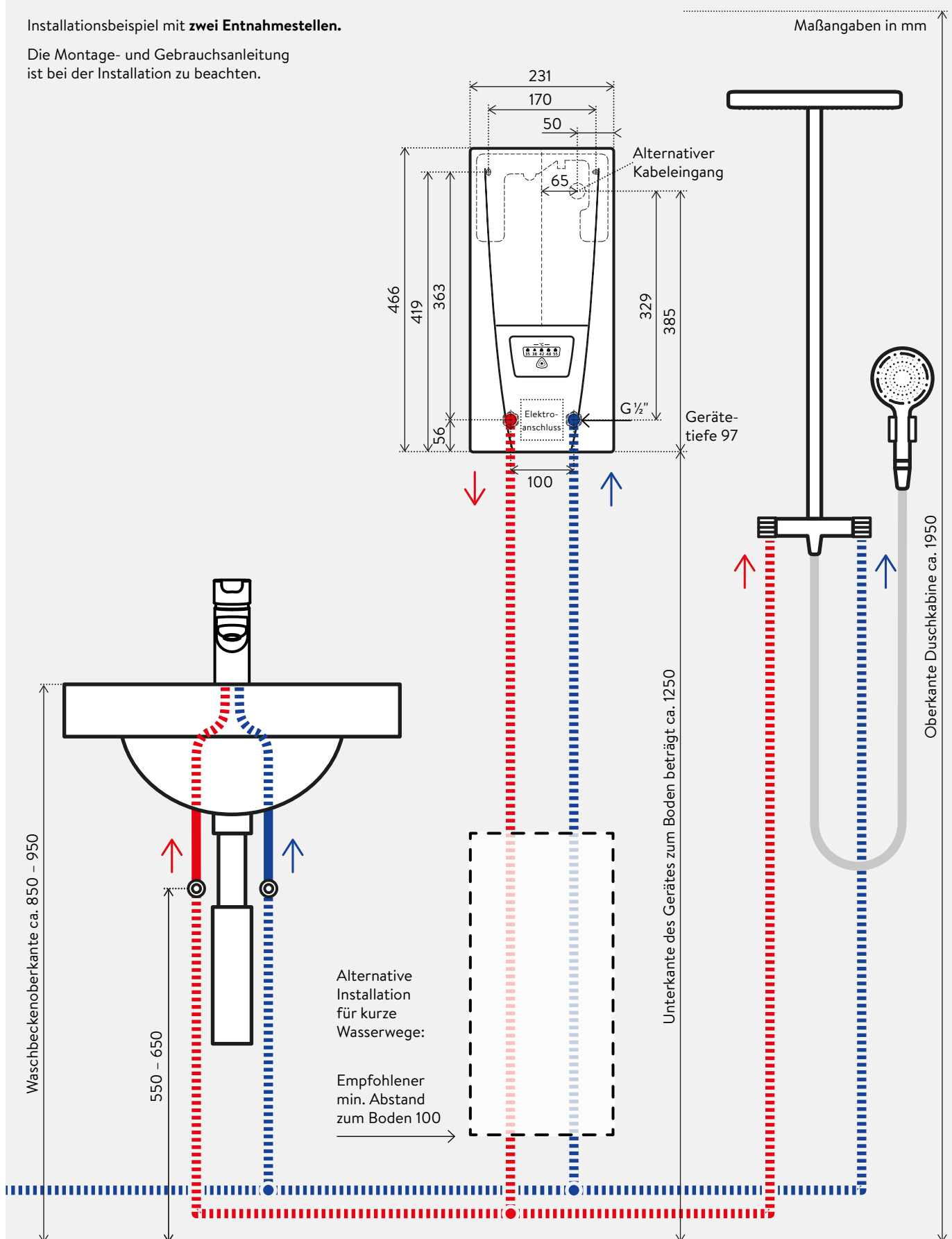
E-Komfortdurchlauferhitzer DCX





Fragen zur Installation: +49 4131 8901-40

Installationsbeispiel mit **zwei Entnahmestellen.**

Die Montage- und Gebrauchsanleitung ist bei der Installation zu beachten.



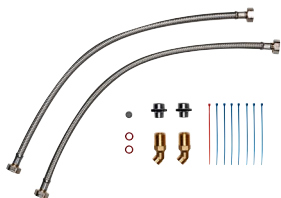


Montagerahmen RDX für mehr Spielraum (optional)

Bei Bedarf gibt es als Zubehör den Universal-Montagerahmen RDX, mit dem der Elektroanschluss an beliebiger Stelle hinter dem Gerät erfolgen kann.

- > Mit elektrischer Verdrahtung und Hahnverlängerungen
- > Für schwierige Montagebedingungen, z.B. Austausch eines Durchlauferhitzers mit abweichenden Anschlüssen
- > Gleicht Kachelvorsprünge oder Wandunebenheiten aus
- > Montage nur durch einen Fachmann

RDX: Art.-Nr. 3200-34100



Rohrbausatz UDX, Montagezubehör (optional)

Rohrbausatz für die Untertischinstallation mit Wasseranschlüssen Aufputz G $\frac{3}{8}$ -Zoll oben (Montagerahmen RDX erforderlich).

UDX: Art.-Nr. 3200-34110



Rohrbausatz VDX, Montagezubehör (optional)

Rohrbausatz für Versatzmontage oder Vertauschen der Wasseranschlüsse beim Austausch von Gas-Wasserheizern (Montagerahmen RDX erforderlich).

VDX: Art.-Nr. 3200-34120